

Allegato 1
(previsto dall'art. 66, comma 5)

<i>RISULTATI DIFFERENZIALI</i>			
<i>- COMPETENZA -</i>			
<i>Descrizione risultato differenziale</i>	<i>2017</i>	<i>2018</i>	<i>2019</i>
Livello massimo del saldo netto da finanziare, tenuto conto degli effetti derivanti dalla presente legge (*)	-56.186	-27.249	-8.628
Livello massimo del ricorso al mercato finanziario, tenuto conto degli effetti derivanti dalla presente legge (**)	310.682	254.485	249.527
<i>- CASSA -</i>			
<i>Descrizione risultato differenziale</i>	<i>2017</i>	<i>2018</i>	<i>2019</i>
Livello massimo del saldo netto da finanziare, tenuto conto degli effetti derivanti dalla presente legge (*)	-120.212	-77.490	-57.246
Livello massimo del ricorso al mercato finanziario, tenuto conto degli effetti derivanti dalla presente legge (**)	374.136	304.132	297.551
(*) Il Saldo netto da finanziare è coerente con un livello di indebitamento netto pari a -2,1% del PIL nel 2017.			
(**) al netto delle operazioni effettuate al fine di rimborsare prima della scadenza o di ristrutturare passività preesistenti con ammortamento a carico dello Stato.			



Tabella 1 (Art. 16, comma 2)

**RIDUZIONE DELLA SPESA CORRENTE CHE CIASCUN ENTE DEVE CONSEGUIRE
ANNUALMENTE PER GLI ANNI 2017 E SEGUENTI AI SENSI DEL COMMA 418
DELL'ARTICOLO 1 DELLA LEGGE N. 190 DEL 2014**

REGIONI A STATUTO ORDINARIO	
Città metropolitane	
TORINO	-78.623.787,39
MILANO	-65.243.368,49
GENOVA	-25.819.755,71
VENEZIA	-40.237.048,48
BOLOGNA	-35.179.865,76
FIRENZE	-46.179.520,26
ROMA CAPITALE	-198.044.092,18
NAPOLI	-169.978.543,77
BARI	-59.334.114,67
REGGIO CALABRIA	-35.453.785,66
TOTALE CITTA' METROPOLITANE	-754.093.882,37
Province	
ALESSANDRIA	-36.564.386,80
ASTI	-17.834.981,51
CUNEO	-19.425.996,11
NOVARA	-10.442.743,01
VERCELLI	-11.877.128,15
VERBANO-CUSIO-OSSOLA	-7.038.218,11
BERGAMO	-47.642.244,03
BRESCIA	-68.803.060,01
COMO	-29.300.025,80
CREMONA	-26.364.012,84
MANTOVA	-29.447.622,68
PAVIA	-36.948.599,89
SONDRIO	-9.746.333,73
VARESE	-7.619.280,40
LECCO	-15.748.674,35
LODI	-14.020.335,47
MONZA E DELLA BRIANZA	-46.285.888,87
IMPERIA	-17.471.125,25
LA SPEZIA	-21.315.541,70
SAVONA	-22.061.592,76
BELLUNO	-31.535.909,84
PADOVA	-34.278.739,48
ROVIGO	-17.220.938,51
TREVISO	-44.318.297,67



VERONA	-48.334.855,03
VICENZA	-41.082.959,99
FERRARA	-28.675.456,26
FORLI'-CESENA	-23.056.189,39
MODENA	-34.611.770,99
PARMA	-22.210.180,82
PIACENZA	-15.636.035,00
RAVENNA	-29.248.018,39
REGGIO NELL'EMILIA	-29.620.787,82
RIMINI	-23.081.067,45
AREZZO	-19.285.546,11
GROSSETO	-30.237.281,95
LIVORNO	-24.669.363,40
LUCCA	-29.001.581,81
MASSA-CARRARA	-13.383.949,86
PISA	-28.296.783,54
PISTOIA	-29.852.011,50
SIENA	-20.325.811,56
PRATO	-21.158.664,38
PERUGIA	-33.040.280,45
TERNI	-19.170.431,10
ANCONA	-15.705.522,79
ASCOLI PICENO	-10.712.414,89
MACERATA	-22.835.941,91
PESARO E URBINO	-18.713.520,79
FERMO	-11.629.199,80
FROSINONE	-21.710.169,59
LATINA	-37.496.768,43
RIETI	-16.229.528,45
VITERBO	-17.867.878,52
CHIETI	-14.739.414,76
L'AQUILA	-24.260.693,64
PESCARA	-19.228.202,80
TERAMO	-19.182.048,01
CAMPOBASSO	-15.648.181,73
ISERNIA	-10.324.742,79
AVELLINO	-27.102.539,67
BENEVENTO	-20.716.350,35
CASERTA	-62.437.444,79
SALERNO	-93.014.762,64
BRINDISI	-28.199.770,80
FOGGIA	-23.918.905,49
LECCE	-55.006.173,66
TARANTO	-35.352.152,66
BARLETTA-ANDRIA-TRANI	-21.109.521,18



MATERA	-25.048.934,62
POTENZA	-14.956.537,53
CATANZARO	-32.009.586,06
COSENZA	-30.232.251,67
CROTONE	-13.226.253,85
TOTALE PROVINCE	-1.945.906.117,63
REGIONI SICILIANA E SARDEGNA	
AGRIGENTO	-17.639.241,18
CALTANISSETTA	-12.201.844,83
CATANIA	-40.136.786,91
ENNA	-10.006.174,74
MESSINA	-25.686.339,33
PALERMO	-43.734.184,02
RAGUSA	-13.721.912,40
SIRACUSA	-17.665.471,92
TRAPANI	-16.665.991,35
CAGLIARI	-21.482.205,99
NUORO	-17.309.948,44
SASSARI	-29.554.299,84
ORISTANO	-12.880.087,31
SUD SARDEGNA	-21.315.511,74
TOTALE REGIONI SICILIANA E SARDEGNA	-300.000.000,00




Tabella 2
(Art. 16, comma 2)


**CONTRIBUTO DELLE CITTA' METROPOLITANE E DELLE PROVINCE ALLA
RIDUZIONE DELLA SPESA PUBBLICA
Anno 2017 e successivi
D.L. 66 / 2014 - Art. 47**

CITTA' METROPOLITANA / PROVINCIA	RIDUZIONE 510 MLN Art. 47 c.2 lett. a)	RIDUZIONE 1 MLN Art. 47 c.2 lett. b)	RIDUZIONE 5,7 MLN Art. 47 c.2 lett. c)	TOTALE rid. 516,7mln
ALESSANDRIA	4.595.532,85	11.247,99	14.935,17	4.621.716,01
ASTI	1.822.173,63	18.746,65	42.781,23	1.883.701,51
CUNEO	5.951.815,17	45.527,53	4.789,42	6.002.132,12
NOVARA	2.930.034,01	8.034,28	28.168,93	2.966.237,22
TORINO	18.971.822,58	29.459,03	314.407,76	19.315.689,37
VERCELLI	2.972.132,28	9.105,52	40.185,75	3.021.423,55
BIELLA	1.903.614,36	3.749,33	9.158,31	1.916.522,00
VERBANO-CUSIO-OSSOLA	2.760.614,04	10.176,75	15.891,20	2.786.681,99
BERGAMO	7.857.911,58	7.498,66	264.170,02	8.129.580,26
BRESCIA	13.840.383,29	9.641,14	95.898,57	13.945.923,00
COMO	4.358.102,59	10.712,37	128.357,72	4.497.172,68
CREMONA	3.165.699,70	8.034,28	36.995,28	3.210.729,26
MANTOVA	3.967.041,14	535,62	94.918,36	4.062.495,12
MILANO	25.412.523,90	29.994,64	74.735,27	25.517.253,81
PAVIA	4.815.037,32	25.174,08	156.173,08	4.996.384,48
SONDRIO	2.280.680,55	16.068,56	979,01	2.297.728,12
VARESE	6.232.606,26	14.997,32	67.551,29	6.315.154,87

CITTA' METROPOLITANA / PROVINCIA	RIDUZIONE 510 MLN Art. 47 c.2 lett. a)	RIDUZIONE 1 MLN Art. 47 c.2 lett. b)	RIDUZIONE 5,7 MLN Art. 47 c.2 lett. c)	TOTALE rid. 516,7mln
LECCO	4.737.544,59	13.390,47	16.496,97	4.767.432,03
LODI	2.484.724,60	20.889,13	288,31	2.505.902,04
MONZA E DELLA BRIANZA	3.975.715,81	1.071,24	8.492,55	3.985.279,60
GENOVA	9.141.725,32	3.213,71	9.269,97	9.154.209,00
IMPERIA	2.725.266,96	17.675,42	50.898,45	2.793.840,83
LA SPEZIA	2.181.725,16	535,62	61.231,47	2.243.492,25
SAVONA	2.713.891,24	6.427,42	87.307,84	2.807.626,50
BELLUNO	1.676.534,97	8.034,28	29.700,41	1.714.269,66
PADOVA	6.356.532,34	17.675,42	246.517,98	6.620.725,74
ROVIGO	2.296.308,58	7.498,66	33.337,97	2.337.145,21
TREVISO	6.297.466,89	2.678,09	63.568,82	6.363.713,80
VENEZIA	7.145.744,29	10.176,75	36.285,25	7.192.206,29
VERONA	6.623.285,29	6.963,04	11.679,97	6.641.928,30
VICENZA	6.720.661,56	11.247,99	67.735,11	6.799.644,66
BOLOGNA	8.381.956,54	7.498,66	72.940,67	8.462.395,87
FERRARA	3.747.911,91	9.641,14	198.652,87	3.956.205,92
FORLÌ CESENA	2.988.482,39	8.569,90	47.797,42	3.044.849,71
MODENA	4.906.768,23	12.319,23	133.169,41	5.052.256,87
PARMA	4.134.709,08	18.746,65	62.701,52	4.216.157,25
PIACENZA	3.518.743,87	535,62	24.309,70	3.543.589,19
RAVENNA	3.969.204,65	2.142,47	39.718,01	4.011.065,13
REGGIO NELL'EMILIA	4.798.600,96	13.926,08	88.209,57	4.900.736,61
RIMINI	2.715.744,13	9.105,52	38.239,33	2.763.088,98
AREZZO	3.367.883,36	13.390,47	42.977,21	3.424.251,04
FIRENZE	11.178.114,52	8.034,28	90.233,13	11.276.381,93
GROSSETO	3.801.884,05	9.641,14	57.311,01	3.868.836,20
LIVORNO	4.279.173,80	8.034,28	10.548,89	4.297.756,97
LUCCA	4.682.145,56	10.712,37	131.038,08	4.823.896,01
MASSA-CARRARA	2.812.689,08	12.319,23	12.730,08	2.837.738,39



CITTA' METROPOLITANA / PROVINCIA	RIDUZIONE 510 MLN Art. 47 c.2 lett. a)	RIDUZIONE 1 MLN Art. 47 c.2 lett. b)	RIDUZIONE 5,7 MLN Art. 47 c.2 lett. c)	TOTALE rid. 516,7mln
PISA	4.870.406,85	24.638,46	30.495,08	4.925.540,39
PISTOIA	2.093.399,73	1.606,86	3.011,00	2.098.017,59
SIENA	3.763.915,45	13.390,47	192.374,77	3.969.680,69
PRATO	2.047.706,42	2.142,47	38.118,54	2.087.967,43
PERUGIA	4.601.543,91	4.820,57	23.693,43	4.630.057,91
TERNI	1.838.498,87	6.963,04	20.304,46	1.865.766,37
ANCONA	3.213.370,77	1.071,24	57.738,55	3.272.180,56
ASCOLI PICENO	2.334.206,06	12.854,85	7.310,87	2.354.371,78
MACERATA	4.200.245,86	1.606,86	17.633,74	4.219.486,46
PESARO URBINO	3.173.509,07	8.034,28	210.786,27	3.392.329,62
FERMO	1.236.160,17	9.641,14	15.865,27	1.261.666,58
FROSINONE	3.689.859,59	5.356,19	29.810,83	3.725.026,61
LATINA	4.578.444,98	6.963,04	17.403,22	4.602.811,24
RIETI	2.867.088,58	8.569,90	1.674,57	2.877.333,05
ROMA CAPITALE	31.696.192,68	22.495,98	21.513,23	31.740.201,89
VITERBO	2.728.906,15	14.461,70	43.360,64	2.786.728,49
CHIETI	3.639.582,12	4.284,95	64.747,05	3.708.614,12
L'AQUILA	4.079.576,90	8.034,28	137,29	4.087.748,47
PESCARA	2.938.807,93	1.606,86	---	2.940.414,79
TERAMO	2.026.163,21	1.071,24	128.858,91	2.156.093,36
CAMPOBASSO	2.317.475,61	6.963,04	50.240,99	2.374.679,64
ISERNIA	1.172.932,99	6.427,42	49.643,49	1.229.003,90
AVELLINO	3.416.276,45	9.641,14	---	3.425.917,59
BENEVENTO	2.782.609,15	5.891,81	43.276,38	2.831.777,34
CASERTA	5.960.199,23	5.356,19	18.167,95	5.983.723,37
NAPOLI	28.611.830,36	1.071,24	37.843,44	28.650.745,04
SALERNO	8.995.225,70	5.356,19	9.293,17	9.009.875,06
BARI	13.648.269,54	10.712,37	476.671,81	14.135.653,72
BRINDISI	5.949.215,63	9.105,52	38.395,05	5.996.716,20




CITTA' METROPOLITANA / PROVINCIA	RIDUZIONE 510 MLN Art. 47 c.2 lett. a)	RIDUZIONE 1 MLN Art. 47 c.2 lett. b)	RIDUZIONE 5,7 MLN Art. 47 c.2 lett. c)	TOTALE rid. 516,7mln
FOGGIA	5.553.187,03	14.997,32	---	5.568.184,35
LECCE	7.422.863,05	12.319,23	57.229,51	7.492.411,79
TARANTO	3.496.936,45	5.891,81	10.872,93	3.513.701,19
BARLETTA-ANDRIA-TRANI	4.313.562,76	6.963,04	54.356,98	4.374.882,78
MATERA	2.033.828,95	9.105,52	14.169,85	2.057.104,32
POTENZA	6.362.265,80	5.356,19	7.967,75	6.375.589,74
CATANZARO	3.643.065,75	3.213,71	71.732,53	3.718.011,99
COSENZA	4.242.150,97	9.105,52	5.290,93	4.256.547,42
REGGIO DI CALABRIA	4.267.568,57	8.034,28	141.461,84	4.417.064,69
CROTONE	1.276.740,66	17.139,80	48.158,13	1.342.038,59
VIBO VALENTIA	779.509,16	3.213,71	---	782.722,87
AGRIGENTO	1.280.698,36	18.211,03	85.264,03	1.384.173,42
CALTANISSETTA	2.156.091,39	20.353,51	43.834,33	2.220.279,23
CATANIA	11.364.151,19	16.068,56	18.261,78	11.398.481,53
ENNA	625.281,30	3.749,33	2.175,99	631.206,62
MESSINA	2.595.852,50	11.247,99	39.424,03	2.646.524,52
PALERMO	7.196.449,35	4.284,95	25.564,07	7.226.298,37
RAGUSA	1.934.910,07	5.891,81	17.256,79	1.958.058,67
SIRACUSA	3.203.162,37	2.678,09	129,74	3.205.970,20
TRAPANI	2.113.870,18	2.678,09	42.967,61	2.159.515,88
CAGLIARI	5.572.377,11	21.965,37	4.809,93	5.599.152,41
NUORO	2.977.163,28	11.783,61	87.997,03	3.076.943,92
SASSARI	6.569.700,91	6.427,42	67.945,47	6.644.073,80
ORISTANO	1.546.814,16	6.920,65	35.111,90	1.588.846,71
SUD SARDEGNA	4.801.313,74	21.462,13	6.162,51	4.828.938,38
TOTALE	510.000.000,00	1.000.000,00	5.700.000,00	516.700.000,00




Tabella 3
(Art. 17, comma 1)

CONTRIBUTO DI CUI AL COMMA 754 DELL'ARTICOLO 1
DELLA LEGGE N. 208 DEL 2015

CITTA' METROPOLITANE		
Denominazione ente	Contributo annuo dal 2017	
BARI	25.222.815,53	
BOLOGNA	14.845.737,52	
FIRENZE	9.039.740,42	
GENOVA	8.908.368,49	
MILANO	15.915.158,06	
NAPOLI	67.212.680,91	
REGGIO CALABRIA	14.580.203,88	
ROMA CAPITALE	53.254.807,18	
TORINO	24.617.035,53	
VENEZIA	16.403.452,48	
TOTALE CITTA' METROPOLITANE	250.000.000,00	
PROVINCE		
Denominazione ente	Contributo annuo dal 2017 al 2020	Contributo annuo a decorrere dal 2021
ALESSANDRIA	5.688.631,69	3.878.612,52
ANCONA	1.224.222,54	834.697,19
AREZZO	2.197.169,73	1.498.070,27
ASCOLI PICENO	1.618.011,89	1.103.189,93
ASTI	1.278.360,28	871.609,28
AVELLINO	1.929.104,26	1.315.298,36
BARLETTA-ANDRIA-TRANI	2.482.332,14	1.692.499,19
BELLUNO	5.294.676,48	3.610.006,69
BENEVENTO	2.274.441,70	1.550.755,70
BERGAMO	4.647.776,14	3.168.938,28
BIELLA	173.364,92	118.203,36
BRESCIA	7.659.341,81	5.222.278,51
BRINDISI	3.947.070,47	2.691.184,41
CAMPOBASSO	2.429.393,76	1.656.404,83
CASERTA	3.701.808,77	2.523.960,53
CATANZARO	5.127.567,43	3.496.068,70
CHIETI	2.295.062,80	1.564.815,54
COMO	3.233.849,85	2.204.897,63
COSENZA	4.110.085,54	2.802.331,05
CREMONA	2.940.046,70	2.004.577,30
CROTONE	1.652.884,17	1.126.966,48
CUNEO	1.376.787,43	938.718,70
FERMO	1.195.954,37	815.423,44



FERRARA	4.097.241,10	2.793.573,48
FOGGIA	2.645.995,09	1.804.087,56
FORLI'-CESENA	2.068.489,13	1.410.333,50
FROSINONE	3.015.404,39	2.055.957,54
GROSSETO	4.200.258,90	2.863.812,89
IMPERIA	2.113.423,29	1.440.970,43
ISERNIA	1.835.473,86	1.251.459,45
LA SPEZIA	2.143.604,42	1.461.548,47
L'AQUILA	3.972.227,23	2.708.336,75
LATINA	2.463.995,62	1.679.997,01
LECCE	4.393.783,91	2.995.761,76
LECCO	2.222.350,45	1.515.238,94
LIVORNO	3.080.050,69	2.100.034,56
LODI	1.986.681,38	1.354.555,49
LUCCA	3.779.488,36	2.576.923,88
MACERATA	2.144.381,49	1.462.078,29
MANTOVA	2.827.890,18	1.928.106,94
MASSA-CARRARA	2.028.397,54	1.382.998,32
MATERA	3.383.969,11	2.307.251,66
MODENA	3.133.055,17	2.136.173,98
MONZA E DELLA BRIANZA	3.668.770,69	2.501.434,56
NOVARA	1.328.678,73	905.917,32
PADOVA	2.166.302,68	1.477.024,56
PARMA	3.151.977,37	2.149.075,48
PAVIA	3.891.149,46	2.653.056,45
PERUGIA	3.488.600,77	2.378.591,44
PESARO E URBINO	2.204.794,58	1.503.269,03
PESCARA	2.169.988,03	1.479.537,29
PIACENZA	2.802.889,86	1.911.061,27
PISA	5.143.074,15	3.506.641,46
PISTOIA	3.598.104,16	2.453.252,83
POTENZA	2.238.518,68	1.526.262,73
PRATO	2.305.903,23	1.572.206,75
RAVENNA	3.147.246,32	2.145.849,77
REGGIO NELL'EMILIA	3.698.131,29	2.521.453,15
RIETI	2.794.932,07	1.905.635,50
RIMINI	1.985.738,34	1.353.912,50
ROVIGO	1.786.670,78	1.218.184,62
SALERNO	12.316.485,58	8.397.603,77
SAVONA	1.971.417,56	1.344.148,33
SIENA	3.303.952,71	2.252.695,03
SONDRIO	1.514.211,08	1.032.416,64
TARANTO	3.067.691,82	2.091.608,06
TERAMO	2.045.743,05	1.394.824,81
TERNI	1.951.352,56	1.330.467,66
TREVISO	3.648.754,59	2.487.787,22
VARESE	498.206,15	339.686,01
VERBANO-CUSIO-OSSOLA	1.293.730,27	882.088,82
VERCELLI	2.088.675,05	1.424.096,63
VERONA	3.077.741,13	2.098.459,86
VIBO VALENTIA	115.354,90	78.651,07
VICENZA	4.077.541,89	2.780.142,20
VITERBO	1.443.564,30	984.248,39
TOTALE PROVINCE	220.000.000,00	150.000.000,00



Riduzioni delle dotazioni finanziarie delle spese dei Ministeri

(migliaia di Euro)

Ministero	2017	
	RIDUZIONI	di cui predeterminate per legge
MINISTERO DELL'ECONOMIA E DELLE FINANZE	246.975	23.638
MINISTERO DELLO SVILUPPO ECONOMICO	22.392	4.843
MINISTERO DEL LAVORO E DELLE POLITICHE SOCIALI	6.429	2.671
MINISTERO DELLA GIUSTIZIA	13.835	21
MINISTERO DEGLI AFFARI ESTERI E DELLA COOPERAZIONE INTERNAZIONALE	4.505	1.334
MINISTERO DELL'ISTRUZIONE, DELL'UNIVERSITA' E DELLA RICERCA	38.758	24.759
MINISTERO DELL'INTERNO	23.185	8.335
MINISTERO DELL'AMBIENTE E DELLA TUTELA DEL TERRITORIO E DEL MARE	6.602	4.331
MINISTERO DELLE INFRASTRUTTURE E DEI TRASPORTI	41.458	33.040
MINISTERO DELLA DIFESA	31.041	358
MINISTERO DELLE POLITICHE AGRICOLE ALIMENTARI E FORESTALI	5.171	3.735
MINISTERO DEI BENI E DELLE ATTIVITA' CULTURALI E DEL TURISMO	12.860	7.139
MINISTERO DELLA SALUTE	6.788	5.152
Totale	460.000	119.356



Riduzioni delle dotazioni finanziarie delle spese dei Ministeri

(migliaia di Euro)


Ministero Missione Programma	2017	
	RIDUZIONI	<i>di cui predeterminate per legge</i>
MINISTERO DELL'ECONOMIA E DELLE FINANZE	246.975	23.638
1 Politiche economico-finanziarie e di bilancio e tutela della finanza pubblica (29)	141.438	1.382
1.1 Regolazione e coordinamento del sistema della fiscalita' (1)	746	412
1.2 Prevenzione e repressione delle frodi e delle violazioni agli obblighi fiscali (3)	3.401	577
1.3 Regolamentazione e vigilanza sul settore finanziario (4)	49	0
1.4 Regolazioni contabili, restituzioni e rimborsi d'imposte (5)	121.206	206
1.5 Analisi e programmazione economico-finanziaria e gestione del debito e degli interventi finanziari (6)	114	0
1.6 Analisi, monitoraggio e controllo della finanza pubblica e politiche di bilancio (7)	304	0
1.7 Supporto all'azione di controllo, vigilanza e amministrazione generale della Ragioneria generale dello Stato sul territorio (8)	181	0
1.8 Accertamento e riscossione delle entrate e gestione dei beni immobiliari dello Stato (10)	14.706	131
1.9 Servizi finanziari e monetazione (9)	629	0
1.10 Giurisdizione e controllo dei conti pubblici (11)	101	57
2 Relazioni finanziarie con le autonomie territoriali (3)	386	381
2.1 Erogazioni a Enti territoriali per interventi di settore (1)	93	93
2.3 Compartecipazione e regolazioni contabili ed altri trasferimenti alle autonomie speciali (5)	289	289
2.5 Rapporti finanziari con Enti territoriali (7)	4	0
3 L'Italia in Europa e nel mondo (4)	1.008	1.000
3.1 Partecipazione italiana alle politiche di bilancio in ambito UE (10)	4	0
3.2 Politica economica e finanziaria in ambito internazionale (11)	1.004	1.000
5 Ordine pubblico e sicurezza (7)	2.102	378




Ministero Missione Programma	2017	
	RIDUZIONI	di cui predeterminate per legge
5.1 Concorso della Guardia di Finanza alla sicurezza pubblica (5)	2.102	378
6 Soccorso civile (8)	50	50
6.2 Protezione civile (5)	50	50
8 Diritto alla mobilita' e sviluppo dei sistemi di trasporto (13)	4	4
8.1 Sostegno allo sviluppo del trasporto (8)	4	4
10 Comunicazioni (15)	2.469	0
10.1 Servizi postali (3)	2.469	0
11 Ricerca e innovazione (17)	2.098	2.098
11.1 Ricerca di base e applicata (15)	2.098	2.098
14 Diritti sociali, politiche sociali e famiglia (24)	6.068	5.795
14.1 Protezione sociale per particolari categorie (5)	5.931	5.795
14.2 Garanzia dei diritti dei cittadini (6)	41	0
14.3 Sostegno in favore di pensionati di guerra ed assimilati, perseguitati politici e razziali (11)	96	0
15 Politiche previdenziali (25)	2.463	2.463
15.1 Previdenza obbligatoria e complementare, sicurezza sociale - trasferimenti agli enti ed organismi interessati (2)	2.463	2.463
17 Organi costituzionali, a rilevanza costituzionale e Presidenza del Consiglio dei ministri (1)	3.088	802
17.1 Organi costituzionali (1)	90	0
17.2 Presidenza del Consiglio dei Ministri (3)	2.998	802
18 Giovani e sport (30)	8.645	8.631
18.1 Attivita' ricreative e sport (1)	7.514	7.500




Ministero Missione Programma	2017	
	RIDUZIONI	di cui predeterminate per legge
18.2 Incentivazione e sostegno alla gioventu' (2)	1.131	1.131
19 Giustizia (6)	1.278	0
19.1 Giustizia tributaria (5)	278	0
19.2 Giustizia amministrativa (7)	1.000	0
20 Sviluppo e riequilibrio territoriale (28)	100	0
20.1 Sostegno alle politiche nazionali e comunitarie rivolte a promuovere la crescita ed il superamento degli squilibri socio-economici territoriali (4)	100	0
21 Debito pubblico (34)	10.000	0
21.1 Oneri per il servizio del debito statale (1)	10.000	0
22 Servizi istituzionali e generali delle amministrazioni pubbliche (32)	4.653	654
22.1 Indirizzo politico (2)	44	0
22.2 Servizi e affari generali per le amministrazioni di competenza (3)	108	0
22.3 Servizi generali delle strutture pubbliche preposte ad attivita' formative e ad altre attivita' trasversali per le pubbliche amministrazioni (4)	3.053	36
22.4 Rappresentanza, difesa in giudizio e consulenza legale in favore delle Amministrazioni dello Stato e degli enti autorizzati (5)	188	0
22.5 Servizi per le pubbliche amministrazioni nell'area degli acquisti e del trattamento economico del personale (7)	1.260	617
23 Fondi da ripartire (33)	61.127	0
23.1 Fondi da assegnare (1)	11.127	0
23.2 Fondi di riserva e speciali (2)	50.000	0




Ministero Missione Programma	2017	
	RIDUZIONI	di cui predeterminate per legge
MINISTERO DELLO SVILUPPO ECONOMICO	22.392	4.843
1 Competitivita' e sviluppo delle imprese (11)	16.694	2.112
1.1 Promozione e attuazione di politiche di sviluppo, competitivita' e innovazione, di responsabilita' sociale d'impresa e movimento cooperativo (5)	14.633	576
1.2 Vigilanza sugli enti, sul sistema cooperativo e sulle gestioni commissariali (6)	427	144
1.3 Incentivazione del sistema produttivo (7)	1.520	1.369
1.4 Lotta alla contraffazione e tutela della proprieta' industriale (10)	113	22
1.5 Coordinamento azione amministrativa, attuazione di indirizzi e programmi per favorire competitivita' e sviluppo delle imprese, dei servizi di comunicazione e del settore energetico (11)	1	0
2 Regolazione dei mercati (12)	188	3
2.1 Vigilanza sui mercati e sui prodotti, promozione della concorrenza e tutela dei consumatori (4)	188	3
3 Commercio internazionale ed internazionalizzazione del sistema produttivo (16)	2.909	2.646
3.1 Politica commerciale in ambito internazionale (4)	20	9
3.2 Sostegno all'internazionalizzazione delle imprese e promozione del made in Italy (5)	2.889	2.637
4 Energia e diversificazione delle fonti energetiche (10)	1.445	9
4.1 Sicurezza approvvigionamento, infrastrutture gas e petrolio e relativi mercati, relazioni comunitarie ed internazionali nel settore energetico (6)	1.013	0
4.2 Regolamentazione del settore elettrico, nucleare, delle energie rinnovabili e dell'efficienza energetica, ricerca per lo sviluppo sostenibile (7)	20	9
4.3 Innovazione, regolamentazione tecnica, gestione e controllo delle risorse del sottosuolo (8)	412	0
5 Comunicazioni (15)	317	70
5.1 Pianificazione, regolamentazione, vigilanza e controllo delle comunicazioni elettroniche e radiodiffusione, riduzione inquinamento elettromagnetico (5)	69	11
5.2 Servizi di Comunicazione Elettronica, di Radiodiffusione e Postali (8)	73	59
5.3 Attivita' territoriali in materia di comunicazioni e di vigilanza sui mercati e sui prodotti (9)	175	0




Ministero Missione Programma	2017	
	RIDUZIONI	di cui predeterminate per legge
6 Ricerca e innovazione (17)	71	0
6.1 Ricerca, innovazione, tecnologie e servizi per lo sviluppo delle comunicazioni e della società dell'informazione (18)	71	0
7 Servizi istituzionali e generali delle amministrazioni pubbliche (32)	768	3
7.1 Indirizzo politico (2)	28	0
7.2 Servizi e affari generali per le amministrazioni di competenza (3)	740	3




Ministero Missione Programma	2017	
	RIDUZIONI	di cui predeterminate per legge
MINISTERO DEL LAVORO E DELLE POLITICHE SOCIALI	6.429	2.671
1 Politiche per il lavoro (26)	5.531	1.848
1.1 Politiche passive del lavoro e incentivi all'occupazione (6)	4	0
1.2 Coordinamento e integrazione delle politiche del lavoro e delle politiche sociali, innovazione e coordinamento amministrativo (7)	94	93
1.3 Politiche di regolamentazione in materia di rapporti di lavoro (8)	258	255
1.4 Contrasto al lavoro nero e irregolare, prevenzione e osservanza delle norme di legislazione sociale e del lavoro (9)	480	0
1.5 Politiche attive del lavoro, rete dei servizi per il lavoro e la formazione (10)	4.520	1.500
1.6 Sistemi informativi per il monitoraggio e lo sviluppo delle politiche sociali e del lavoro e servizi di comunicazione istituzionale (12)	175	0
2 Politiche previdenziali (25)	23	0
2.1 Previdenza obbligatoria e complementare, assicurazioni sociali (3)	23	0
3 Diritti sociali, politiche sociali e famiglia (24)	838	823
3.1 Terzo settore (associazionismo, volontariato, Onlus e formazioni sociali) e responsabilita' sociale delle imprese e delle organizzazioni (2)	836	823
3.2 Trasferimenti assistenziali a enti previdenziali, finanziamento nazionale spesa sociale, programmazione, monitoraggio e valutazione politiche sociali e di inclusione attiva (12)	2	0
4 Immigrazione, accoglienza e garanzia dei diritti (27)	2	0
4.1 Flussi migratori per motivi di lavoro e politiche di integrazione sociale delle persone immigrate (6)	2	0
5 Servizi istituzionali e generali delle amministrazioni pubbliche (32)	35	0
5.1 Indirizzo politico (2)	8	0
5.2 Servizi e affari generali per le amministrazioni di competenza (3)	27	0



Ministero Missione Programma	2017	
	RIDUZIONI	di cui predeterminate per legge
MINISTERO DELLA GIUSTIZIA	13.835	21
1 Giustizia (6)	12.967	21
1.1 Amministrazione penitenziaria (1)	1.515	0
1.2 Giustizia civile e penale (2)	10.965	0
1.3 Giustizia minorile e di comunita' (3)	192	0
1.4 Servizi di gestione amministrativa per l'attivita' giudiziaria (6)	295	21
2 Servizi istituzionali e generali delle amministrazioni pubbliche (32)	869	0
2.1 Indirizzo politico (2)	80	0
2.2 Servizi e affari generali per le amministrazioni di competenza (3)	789	0




Ministero Missione Programma	2017	
	RIDUZIONI	di cui predeterminate per legge
MINISTERO DEGLI AFFARI ESTERI E DELLA COOPERAZIONE INTERNAZIONALE	4.505	1.334
1 L'Italia in Europa e nel mondo (4)	4.073	1.334
1.1 Protocollo internazionale (1)	41	0
1.2 Cooperazione allo sviluppo (2)	236	35
1.3 Cooperazione economica e relazioni internazionali (4)	23	0
1.4 Promozione della pace e sicurezza internazionale (6)	64	0
1.5 Integrazione europea (7)	301	292
1.6 Italiani nel mondo e politiche migratorie (8)	53	16
1.7 Promozione del sistema Paese (9)	1.595	991
1.8 Presenza dello Stato all'estero tramite le strutture diplomatico-consolari (12)	1.425	0
1.9 Rappresentanza all'estero e servizi ai cittadini e alle imprese (13)	272	0
1.10 Coordinamento dell'Amministrazione in ambito internazionale (14)	48	0
1.11 Comunicazione in ambito internazionale (15)	8	0
1.12 Sicurezza delle strutture in Italia e all'estero e controlli ispettivi. (17)	8	0
2 Servizi istituzionali e generali delle amministrazioni pubbliche (32)	432	0
2.1 Indirizzo politico (2)	1	0
2.2 Servizi e affari generali per le amministrazioni di competenza (3)	431	0




Ministero Missione Programma	2017	
	RIDUZIONI	di cui predeterminate per legge
MINISTERO DELL'ISTRUZIONE, DELL'UNIVERSITA' E DELLA RICERCA	38.758	24.759
1 Istruzione scolastica (22)	16.944	12.154
1.1 Programmazione e coordinamento dell'istruzione scolastica (1)	1.439	1.047
1.2 Iniziative per lo sviluppo del sistema istruzione scolastica e per il diritto allo studio (8)	2.085	1.620
1.3 Istituzioni scolastiche non statali (9)	7.240	7.240
1.4 Istruzione post-secondaria, degli adulti e livelli essenziali per l'istruzione e formazione professionale (15)	550	550
1.5 Realizzazione degli indirizzi e delle politiche in ambito territoriale in materia di istruzione (16)	73	9
1.6 Istruzione del primo ciclo (17)	3.264	2
1.7 Istruzione del secondo ciclo (18)	429	1
1.8 Reclutamento e aggiornamento dei dirigenti scolastici e del personale scolastico per l'istruzione (19)	1.864	1.685
2 Istruzione universitaria e formazione post-universitaria (23)	15.518	6.874
2.1 Diritto allo studio nell'istruzione universitaria (1)	5.996	5.126
2.2 Istituzioni dell'Alta Formazione Artistica, Musicale e Coreutica (2)	1.111	488
2.3 Sistema universitario e formazione post-universitaria (3)	8.412	1.260
3 Ricerca e innovazione (17)	5.799	5.731
3.1 Ricerca scientifica e tecnologica di base e applicata (22)	5.799	5.731
4 Servizi istituzionali e generali delle amministrazioni pubbliche (32)	497	0
4.1 Indirizzo politico (2)	19	0
4.2 Servizi e affari generali per le amministrazioni di competenza (3)	478	0




Ministero Missione Programma	2017	
	RIDUZIONI	di cui predeterminate per legge
MINISTERO DELL'INTERNO	23.185	8.335
1 Amministrazione generale e supporto alla rappresentanza generale di Governo e dello Stato sul territorio (2)	469	309
1.1 Attuazione da parte delle Prefetture - Uffici Territoriali del Governo delle missioni del Ministero dell'Interno sul territorio (2)	469	309
2 Relazioni finanziarie con le autonomie territoriali (3)	4.133	3.569
2.1 Gestione dell'albo dei segretari comunali e provinciali (8)	114	0
2.2 Interventi e cooperazione istituzionale nei confronti delle autonomie locali (9)	96	11
2.3 Elaborazione, quantificazione e assegnazione delle risorse finanziarie da attribuire agli enti locali (10)	3.923	3.559
3 Ordine pubblico e sicurezza (7)	11.152	1.110
3.1 Contrasto al crimine, tutela dell'ordine e della sicurezza pubblica (8)	7.041	916
3.2 Servizio permanente dell'Arma dei Carabinieri per la tutela dell'ordine e la sicurezza pubblica (9)	921	0
3.3 Pianificazione e coordinamento Forze di polizia (10)	3.190	194
4 Soccorso civile (8)	4.013	1.666
4.1 Gestione del sistema nazionale di difesa civile (2)	92	0
4.2 Prevenzione dal rischio e soccorso pubblico (3)	3.922	1.666
5 Immigrazione, accoglienza e garanzia dei diritti (27)	515	182
5.1 Flussi migratori, interventi per lo sviluppo della coesione sociale, garanzia dei diritti, rapporti con le confessioni religiose (2)	515	182
6 Servizi istituzionali e generali delle amministrazioni pubbliche (32)	2.903	1.500
6.1 Indirizzo politico (2)	15	0
6.2 Servizi e affari generali per le amministrazioni di competenza (3)	2.888	1.500




Ministero Missione Programma	2017	
	RIDUZIONI	di cui predeterminate per legge
MINISTERO DELL'AMBIENTE E DELLA TUTELA DEL TERRITORIO E DEL MARE	6.602	4.331
1 Sviluppo sostenibile e tutela del territorio e dell'ambiente (18)	5.867	4.331
1.1 Valutazioni e autorizzazioni ambientali (3)	207	96
1.2 Sviluppo sostenibile, rapporti e attivita' internazionali (5)	919	897
1.4 Coordinamento generale, informazione e comunicazione (11)	357	29
1.5 Gestione delle risorse idriche, tutela del territorio e bonifiche (12)	2.762	2.658
1.6 Tutela e conservazione della fauna e della flora, salvaguardia della biodiversita' e dell'ecosistema marino (13)	899	331
1.7 Prevenzione e gestione dei rifiuti, prevenzione degli inquinamenti (15)	629	231
1.8 Programmi e interventi per il governo dei cambiamenti climatici, gestione ambientale ed energie rinnovabili (16)	94	89
2 Ricerca e innovazione (17)	663	0
2.1 Ricerca in materia ambientale (3)	663	0
3 Servizi istituzionali e generali delle amministrazioni pubbliche (32)	72	0
3.1 Indirizzo politico (2)	11	0
3.2 Servizi e affari generali per le amministrazioni di competenza (3)	61	0




Ministero Missione Programma	2017	
	RIDUZIONI	di cui predeterminate per legge
MINISTERO DELLE INFRASTRUTTURE E DEI TRASPORTI	41.458	33.040
1 Infrastrutture pubbliche e logistica (14)	11.715	9.800
1.1 Sistemi stradali, autostradali ed intermodali (11)	7.597	7.428
1.2 Sistemi idrici, idraulici ed elettrici (5)	840	744
1.3 Sicurezza, vigilanza e regolamentazione in materia di opere pubbliche e delle costruzioni (9)	81	0
1.4 Opere strategiche, edilizia statale ed interventi speciali e per pubbliche calamita' (10)	3.197	1.627
2 Diritto alla mobilita' e sviluppo dei sistemi di trasporto (13)	24.506	22.238
2.1 Sviluppo e sicurezza della mobilita' stradale (1)	1.183	247
2.2 Sviluppo e sicurezza del trasporto aereo (4)	144	0
2.3 Autotrasporto ed intermodalita' (2)	10.314	10.089
2.4 Sistemi ferroviari, sviluppo e sicurezza del trasporto ferroviario (5)	5.302	5.295
2.5 Sviluppo e sicurezza della navigazione e del trasporto marittimo e per vie d'acqua interne (9)	5.936	5.054
2.6 Sviluppo e sicurezza della mobilita' locale (6)	1.626	1.552
3 Casa e assetto urbanistico (19)	675	673
3.1 Politiche abitative, urbane e territoriali (2)	675	673
4 Ordine pubblico e sicurezza (7)	2.571	329
4.1 Sicurezza e controllo nei mari, nei porti e sulle coste (7)	2.571	329
5 Servizi istituzionali e generali delle amministrazioni pubbliche (32)	1.991	0
5.1 Indirizzo politico (2)	25	0
5.2 Servizi e affari generali per le amministrazioni di competenza (3)	1.966	0



Ministero Missione Programma	2017	
	RIDUZIONI	di cui predeterminate per legge
MINISTERO DELLA DIFESA	31.041	358
1 Difesa e sicurezza del territorio (5)	26.379	287
1.1 Approntamento e impiego Carabinieri per la difesa e la sicurezza (1)	3.957	109
1.2 Approntamento e impiego delle forze terrestri (2)	1.890	32
1.3 Approntamento e impiego delle forze navali (3)	791	3
1.4 Approntamento e impiego delle forze aeree (4)	2.667	0
1.5 Pianificazione generale delle Forze Armate e approvvigionamenti militari (6)	17.074	142
2 Sviluppo sostenibile e tutela del territorio e dell'ambiente (18)	460	1
2.1 Approntamento e impiego Carabinieri per la tutela forestale, ambientale e agroalimentare (17)	460	1
3 Servizi istituzionali e generali delle amministrazioni pubbliche (32)	4.202	70
3.1 Indirizzo politico (2)	13	0
3.2 Servizi e affari generali per le amministrazioni di competenza (3)	3.584	0
3.3 Interventi non direttamente connessi con l'operativita' dello Strumento Militare (6)	605	70



Ministero Missione Programma	2017	
	RIDUZIONI	di cui predeterminate per legge
MINISTERO DELLE POLITICHE AGRICOLE ALIMENTARI E FORESTALI	5.171	3.735
1 Agricoltura, politiche agroalimentari e pesca (9)	5.052	3.735
1.1 Politiche europee ed internazionali e dello sviluppo rurale (2)	2.109	1.834
1.2 Vigilanza, prevenzione e repressione frodi nel settore agricolo, agroalimentare, agroindustriale e forestale (5)	69	0
1.3 Politiche competitive, della qualita' agroalimentare, della pesca, dell'ippica e mezzi tecnici di produzione (6)	2.875	1.901
2 Servizi istituzionali e generali delle amministrazioni pubbliche (32)	119	0
2.1 Indirizzo politico (2)	16	0
2.2 Servizi e affari generali per le amministrazioni di competenza (3)	103	0



Ministero Missione Programma	2017	
	RIDUZIONI	di cui predeterminate per legge
MINISTERO DEI BENI E DELLE ATTIVITA' CULTURALI E DEL TURISMO	12.860	7.139
1 Tutela e valorizzazione dei beni e attivita' culturali e paesaggistici (21)	9.579	6.676
1.1 Sostegno, valorizzazione e tutela del settore dello spettacolo dal vivo (2)	536	443
1.3 Tutela dei beni archeologici (6)	220	0
1.4 Tutela e valorizzazione dei beni archivistici (9)	599	360
1.5 Tutela e valorizzazione dei beni librari, promozione e sostegno del libro e dell'editoria (10)	992	838
1.6 Tutela delle belle arti e tutela e valorizzazione del paesaggio (12)	552	53
1.7 Valorizzazione del patrimonio culturale e coordinamento del sistema museale (13)	632	281
1.8 Coordinamento ed indirizzo per la salvaguardia del patrimonio culturale (14)	259	182
1.9 Tutela del patrimonio culturale (15)	5.455	4.383
1.10 Tutela e promozione dell'arte e dell'architettura contemporanea e delle periferie urbane (16)	181	118
1.11 Sostegno, valorizzazione e tutela del settore cinema e audiovisivo (18)	152	18
2 Ricerca e innovazione (17)	108	95
2.1 Ricerca educazione e formazione in materia di beni e attivita' culturali (4)	108	95
3 Turismo (31)	757	369
3.1 Sviluppo e competitivita' del turismo (1)	757	369
4 Servizi istituzionali e generali delle amministrazioni pubbliche (32)	2.416	0
4.1 Indirizzo politico (2)	16	0
4.2 Servizi e affari generali per le amministrazioni di competenza (3)	2.400	0



Ministero Missione Programma	2017	
	RIDUZIONI	di cui predeterminate per legge
MINISTERO DELLA SALUTE	6.788	5.152
1 Tutela della salute (20)	3.215	1.772
1.1 Prevenzione e promozione della salute umana ed assistenza sanitaria al personale navigante e aeronavigante (1)	995	758
1.2 Sanita' pubblica veterinaria (2)	232	189
1.3 Programmazione del Servizio Sanitario Nazionale per l'erogazione dei Livelli Essenziali di Assistenza (3)	352	66
1.4 Regolamentazione e vigilanza in materia di prodotti farmaceutici ed altri prodotti sanitari ad uso umano (4)	322	0
1.5 Vigilanza, prevenzione e repressione nel settore sanitario (5)	204	0
1.6 Comunicazione e promozione per la tutela della salute umana e della sanita' pubblica veterinaria e attivita' e coordinamento in ambito internazionale (6)	111	16
1.7 Vigilanza sugli enti e sicurezza delle cure (7)	666	661
1.8 Sicurezza degli alimenti e nutrizione (8)	103	38
1.9 Attivita' consultiva per la tutela della salute (9)	8	0
1.10 Sistemi informativi per la tutela della salute e il governo del Servizio Sanitario Nazionale (10)	169	1
1.11 Regolamentazione e vigilanza delle professioni sanitarie (11)	45	41
1.12 Coordinamento generale in materia di tutela della salute, innovazione e politiche internazionali (12)	7	2
2 Ricerca e innovazione (17)	3.389	3.381
2.1 Ricerca per il settore della sanita' pubblica (20)	2.942	2.938
2.2 Ricerca per il settore zooprofilattico (21)	447	443
3 Servizi istituzionali e generali delle amministrazioni pubbliche (32)	185	0
3.1 Indirizzo politico (2)	14	0
3.2 Servizi e affari generali per le amministrazioni di competenza (3)	171	0

17G00063

VITTORIA ORLANDO, *redattore*DELIA CHIARA, *vice redattore*

(WI-GU-2017-SOL-004) Roma, 2017 - Istituto Poligrafico e Zecca dello Stato S.p.A.

